



VIOLENCIA CONTRA LAS MUJERES

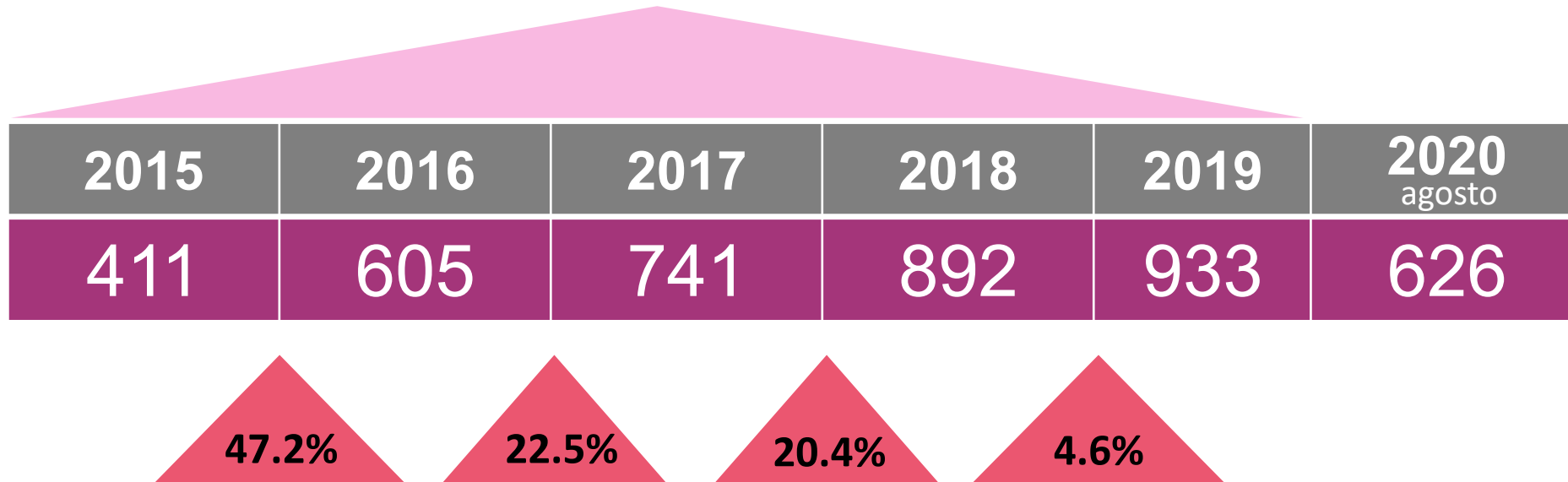
EN CIFRAS

25 de septiembre de 2020

CEBIG
CENTRO DE ESTUDIOS PARA EL LOGRO DE LA
IGUALDAD DE GÉNERO

Presuntos delitos de feminicidio: Tendencia Nacional

En **5 años** se ha incrementado **127.01%**



Fuente: Con datos del Secretariado Ejecutivo del Sistema Nacional de Seguridad Pública. Cifras 2015 a agosto de 2020

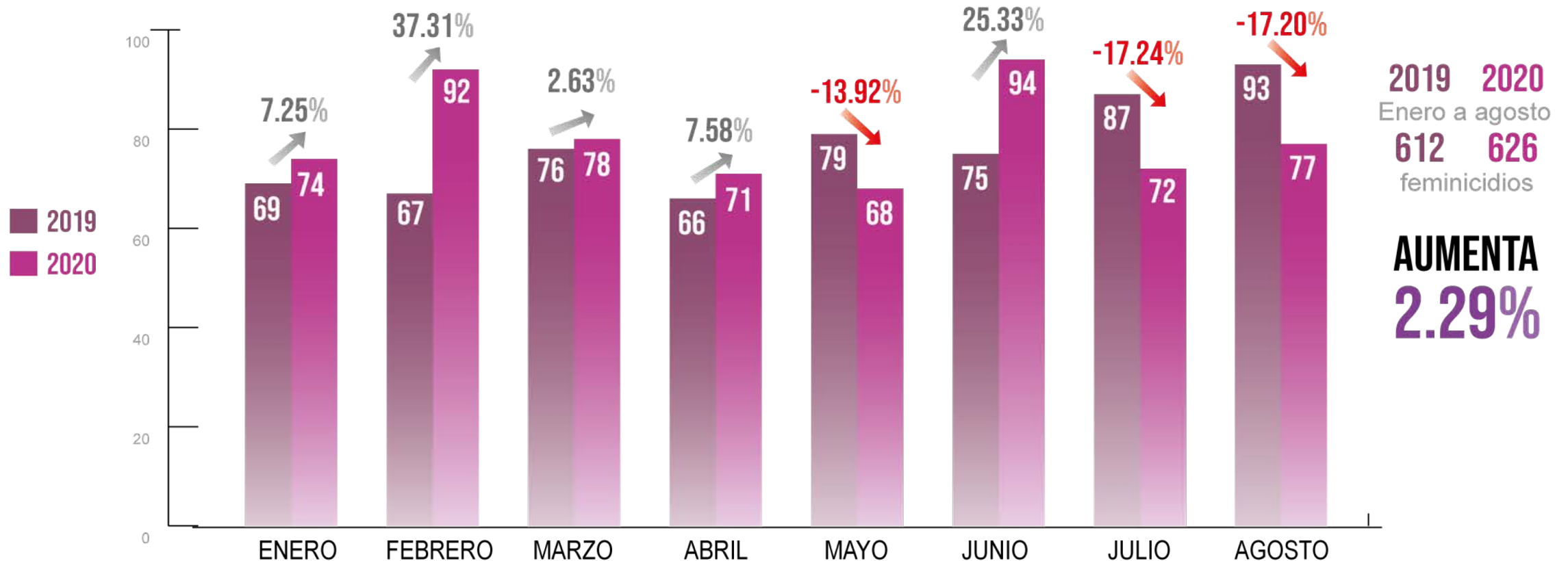
<https://drive.google.com/file/d/1IAN68eTY8ZoXuoJ0-W4uTpyZwbiS913H/view>

Fecha de actualización: 25 de septiembre de 2020

PRESUNTOS DELITOS DE FEMINICIDIO^{1/} COMPARATIVO

Enero - agosto, 2019 · 2020

Primeros ocho meses del año



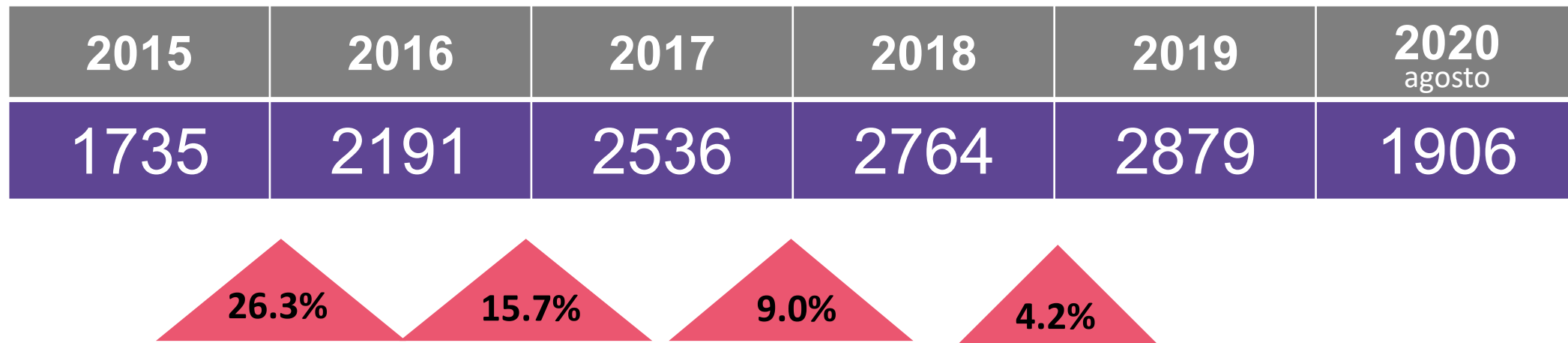
Fuente: Con datos del Secretariado Ejecutivo del Sistema Nacional de Seguridad Pública.

<https://drive.google.com/file/d/1IAN68eTY8ZoXuoJ0-W4uTpyZwbiS913H/view>

Fecha de actualización: 25 de septiembre de 2020

Presuntas víctimas mujeres de homicidio doloso: Tendencia Nacional

En 5 años se ha incrementado **65.94%**



Fuente: Con datos del Secretariado Ejecutivo del Sistema Nacional de Seguridad Pública. Cifras 2015 a agosto de 2020.

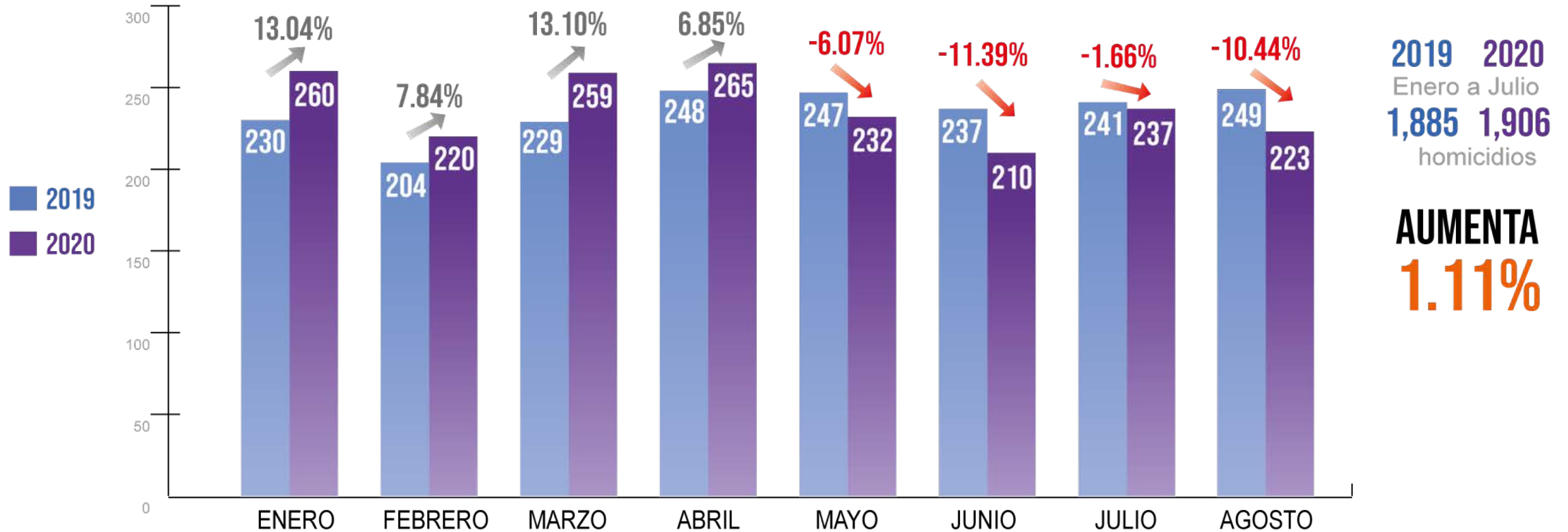
<https://drive.google.com/file/d/1IAN68eTY8ZoXuoJ0-W4uTpyZwbiS913H/view>

Fecha de actualización: 25 de septiembre de 2020

PRESUNTOS DELITOS DE HOMICIDIO DOLOSO/ COMPARATIVO

Enero - agosto, 2019 · 2020

Primeros ocho meses del año



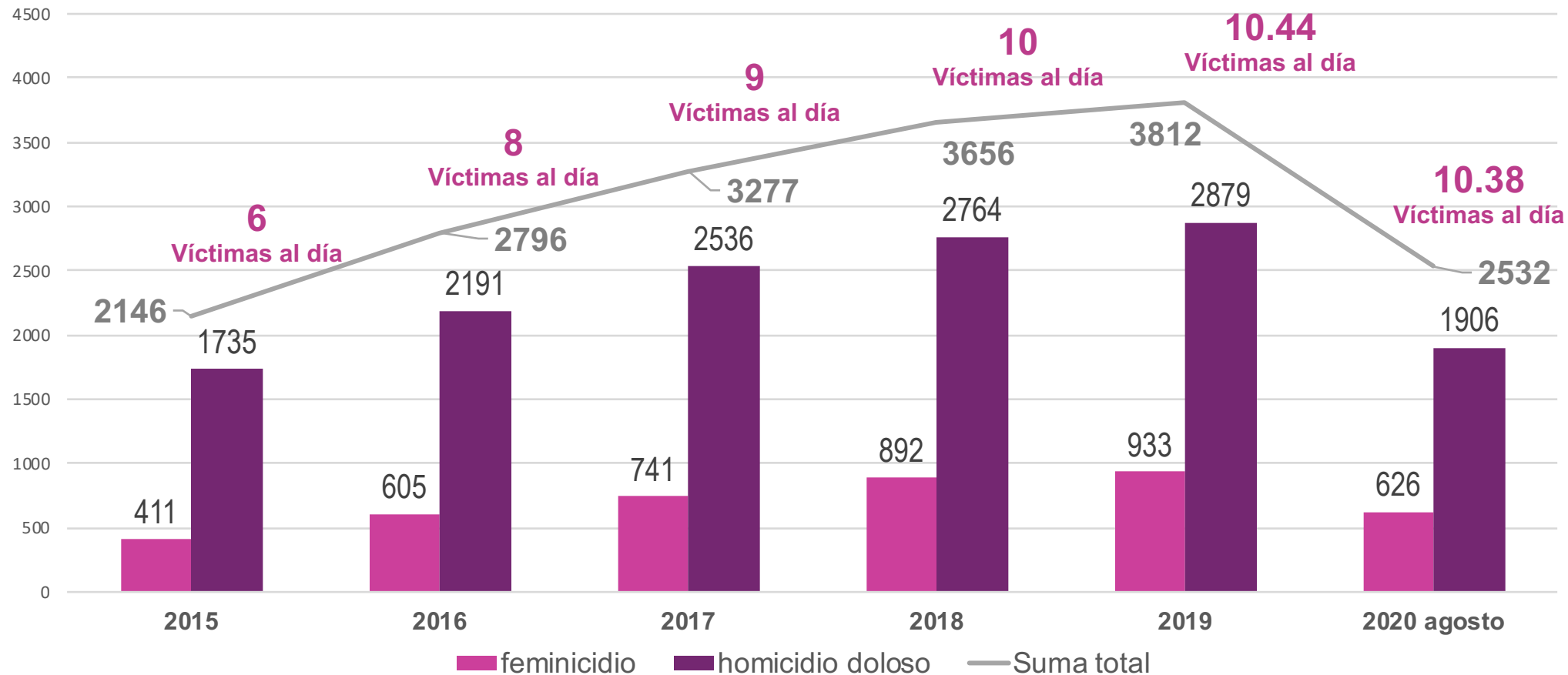
Fuente: Con datos del Secretariado Ejecutivo del Sistema Nacional de Seguridad Pública.

<https://drive.google.com/file/d/1IAN68eTY8ZoXuoJ0-W4uTpyZwbiS913H/view>

Fecha de actualización: 25 de septiembre de 2020

Muertes Violentas de Mujeres en México

FEMINICIDIOS* + HOMICIDIOS DOLOSOS (2015 Enero - agosto de 2020)



En **5 años**
se ha
incrementado
77.6%

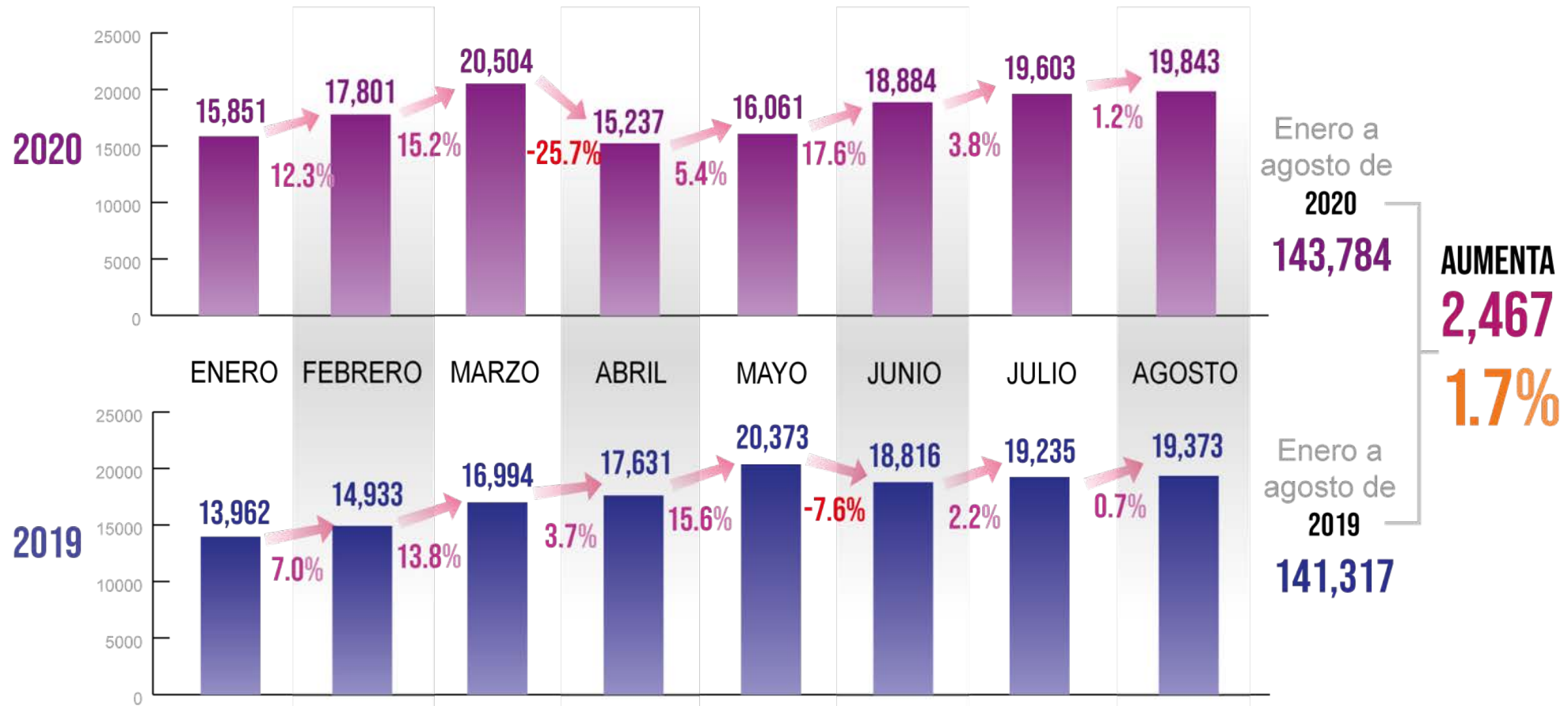
*SESNSP. Información sobre violencia contra las mujeres. **Presuntos delitos de feminicidio.** Tendencia Nacional. / Presuntas víctimas mujeres de homicidio doloso: Tendencia Nacional. Consultado el 25 de septiembre 2020

<https://drive.google.com/file/d/1IAN68eTY8ZoXuoJ0-W4uTpyZwbiS913H/view>

PRESUNTOS DELITOS DE VIOLENCIA FAMILIAR^{1/} COMPARATIVO

Enero - agosto, 2019 · 2020

Comparativo primeros ocho meses del año



1/ Las cifras muestran delitos cometidos en contra de hombres y mujeres. No se desagrega sólo para mujeres.

Fuente: Con datos del Secretariado Ejecutivo del Sistema Nacional de Seguridad Pública.

<https://drive.google.com/file/d/1IAN68eTY8ZoXuoJ0-W4uTpyZwbiS913H/view>

Fecha de actualización: 25 de septiembre de 2020

Llamadas de Emergencia al 911 (reales):

Febrero - agosto, 2019 y 2020

LLAMADA RELACIONADA CON:	Febrero			Marzo			Abril			Mayo			Junio			Julio			Agosto		
	2019	2020	%	2019	2020	%	2019	2020	%	2019	2020	%	2019	2020	%	2019	2020	%	2019	2020	%
INCIDENTES DE VIOLENCIA CONTRA LA MUJER	14,028	21,727	54.88	16,289	26,171	60.67	15,084	21,722	44.01	15,904	19,975	25.60	16,114	22,446	39.30	15,370	23,386	52.15	16,849	23,421	39.01
INCIDENTES DE ABUSO SEXUAL	380	466	22.63	425	545	28.24	419	350	-16.47	507	416	-17.95	493	431	-12.58	465	431	-7.31	548	469	-14.42
INCIDENTES DE ACOSO U HOSTIGAMIENTO SEXUAL	595	791	32.94	610	1,017	66.72	577	506	-12.31	662	654	-1.21	674	624	-7.42	637	650	2.04	741	752	1.48
INCIDENTES DE VIOLACIÓN	265	323	21.89	341	395	15.84	320	304	-5.00	387	286	-26.10	318	261	-17.92	340	342	0.59	349	304	-12.89
INCIDENTES DE VIOLENCIA DE PAREJA	22,272	18,353	-17.60	25,639	22,628	-11.74	23,241	19,692	-15.27	24,120	19,450	-19.36	25,423	21,004	-17.38	23,966	20,696	-13.64	24,561	21,883	-10.90
INCIDENTES DE VIOLENCIA FAMILIAR	48,792	52,858	8.33	56,590	64,858	14.61	61,508	60,543	-1.57	67,001	59,824	-10.71	68,665	61,945	-9.79	64,726	60,386	-6.71	67,396	60,823	-9.75

Fuente: Con datos del Secretariado Ejecutivo del Sistema Nacional de Seguridad Pública.

<https://drive.google.com/file/d/1IAN68eTY8ZoXuoJ0-W4uTpyZwbiS913H/view>

Fecha de actualización: 25 de septiembre de 2020

Presuntas víctimas de delitos contra la integridad de las mujeres

TENDENCIA NACIONAL

Febrero - agosto, 2019 y 2020

PRESUNTOS DELITOS DE:	Febrero			Marzo			Abril			Mayo			Junio			Julio			Agosto		
	2019	2020	%	2019	2020	%	2019	2020	%	2019	2020	%	2019	2020	%	2019	2020	%	2019	2020	%
LESIONES DOLOSAS	4,922	5,350	8.70	5,997	5,423	-9.57	5,770	4,165	-27.82	6,545	3,937	-39.85	6,110	4,634	-24.16	5,540	4,926	-11.08	5,530	4,958	-10.34
VIOLENCIA FAMILAR	14,933	17,801	19.21	16,994	20,504	20.65	17,631	15,237	-13.58	20,373	16,061	-21.17	18,816	18,884	0.36	19,235	19,603	1.91	19,373	19,843	2.43
VIOLENCIA DE GÉNERO EN TODAS SUS MODALIDADES DISTINTA A LA VIOLENCIA FAMILAR	246	273	10.98	203	331	63.05	237	345	45.57	263	301	14.45	304	341	12.17	236	371	57.20	292	370	26.71
VIOLACIÓN	1,310	1,547	18.09	1,458	1,611	10.49	1,426	1,046	-26.65	1,672	1,124	-32.78	1,554	1,276	-17.89	1,482	1,382	-6.75	1,511	1,434	-5.10

Fuente: Con datos del Secretariado Ejecutivo del Sistema Nacional de Seguridad Pública.

<https://drive.google.com/file/d/1IAN68eTY8ZoXuoJ0-W4uTpyZwbiS913H/view>

Fecha de actualización: 25 de septiembre de 2020